

Razred: 6.

Nastavni predmet: tehnička kultura

Cjelina: Graditeljstvo

Rok izvršenja zadatka: 5. travnja 2020.

Projektni zadatak iz tehničke kulture, korelacija informatika:



## Zanimanja u graditeljstvu i graditeljskoj industriji

Nastavljamo s graditeljstvom, naučili ste crtanje tlocrta, dizajnirali ste prostore, samostalno osmislili i uredili te grafički modelirali etaže kuće (stan). Na redu je istražiti zanimanja u graditeljstvu, literatura je udžbenik iz tehničke kulture, Internet, časopisi i ostala literatura koju možete pronaći.

ZADATAK:

Koja zanimanja su potrebna u graditeljstvu (uključujući i interijer i okoliš ili krajobraz)? Navesti najmanje 4. Zanimanja opisati u bilježnicu uz gore napisani naslov zadatka. Navesti za svako zanimanje:

- Naziv (vrsta) radnog mjesta
- Opis radnog mjesta (najmanje 4 navoda ili rečenice)
- Alat koji koriste
- Strojve koje koriste u obavljanju svog posla
- Materijale koje koriste za gradnju ili oblaganje
- Potrebne posebne vještine koje za obavljanje posla\*
- Razina obrazovanja (osnovna škola, srednja škola, fakultet)
- Razina odgovornosti (malo odgovoran posao, srednje odgovoran posao, jako odgovoran posao)
- Sredstva osobne zaštite na radu za svako navedeno zanimanje

Razmisli i napiši, kojim od ovih poslova bi se mogao baviti u budućnosti i zašto. Ukoliko je tvoj odgovor negativan, napiši prednosti posla kojim se želiš baviti u odnosu na jedno od ovih zanimanja u graditeljstvu (u prijevodu znači obrazloži odgovor).

Vezani zadatak je zadatak informatike.

Za pitanja stojim na raspolaganju.

Sretno



*Lajk ne znači sviđa mi se nego pročitao 😊*

\* ako je potrebno za obavljanje posla, ako nije preskočiti

Razred: 6.

Nastavni predmet: informatika

Cjelina: Izrada prezentacija u Powerpointu

Rok izvršenja zadatka: 5. travnja 2020.

Projektni zadatak iz informatike, korelacija tehnička kultura:

## Powerpoint – izrada prezentacije prema zadanom kriteriju

Nastavljamo s Powerpointom, savladali ste pokretanje aplikacije, postavljanje novog slajda, ubacivali ste slike, oblikovali tekstove i dodavali linkove, a sve to u prezentaciji s temom po vlastitom izboru. U ovom zadatku tema će biti zadana i usko povezana s gradivom tehničke kulture. Kriterij za izradu prezentacije je zadan no dozvoljava i dio vaše slobode. **NE ZABORAVI ČESTO SPREMATI SVOJ RAD!!!!**

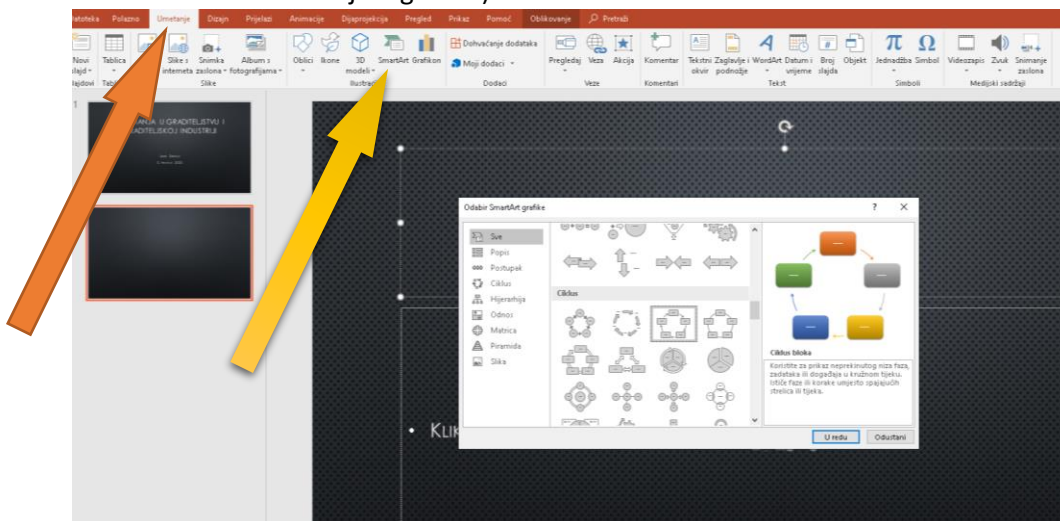
ZADATAK:

Izradi prezentaciju **10-14** slajdova s temom *Zanimanja u graditeljstvu i graditeljskoj industriji*.

U prezentaciji ćeš napisati tekst koji si sastavio istražujući o zanimanjima iz bilježnice tehničke kulture. Tekst možeš proširiti prema vlastitom ali nemoj prelaziti 8 redova teksta po slajdu.

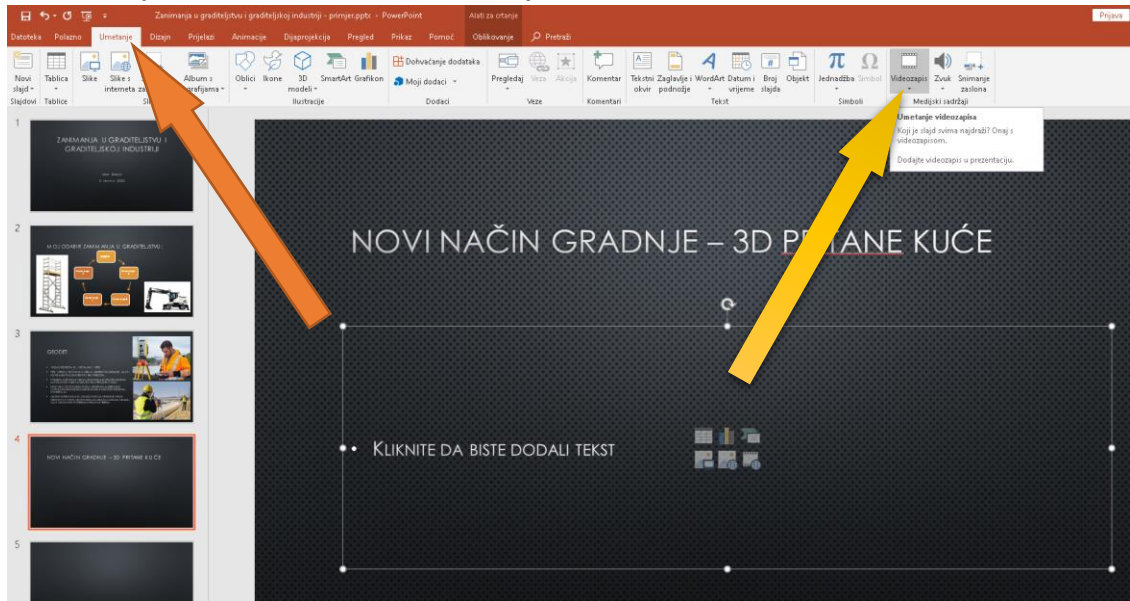
Kako izraditi prezentaciju:

- Grafičko oblikovanje po izboru (izgled)
- Prvi slajd naslov s imenom, prezimenom i oznakom razreda, datumom roka predaje
- Drugi slajd grafikon koji prikazuje zanimanja u grafičkom obliku po izboru (kartica **uređivanje** > **smart art** odabrati koji odgovara)

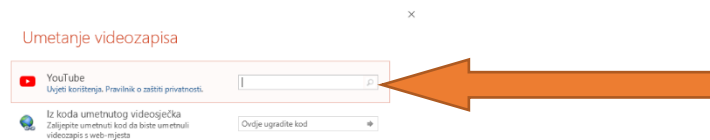


- Nadolazeći slajdovi koji opisuju zanimanja moraju imati najmanje jednu sliku po slajdu koja odgovara trenutnom zanimanju koje opisuješ (koliko zanimanja toliko slajdova)
- U prezentaciji mora biti barem jedan video s interneta koji odgovara temi:

**Video dodajemo s kartice umetni > videozapisi**



Nakon odabranog videa s interneta u tražilici Youtubea upiši željeni pojam, pronađi video i dodaj ga u prezentaciju. Video se pokrećem s pokretanjem prezentacije (F5) i klikom na njega.



- Jedan slajd kao zaključak - zadnji  
*Razmisli i napiši, kojim od ovih poslova bi se mogao baviti u budućnosti i zašto. Ukoliko je tvoj odgovor negativan, napiši prednosti posla kojim se želiš baviti u odnosu na jedno od ovih zanimanja u graditeljstvu (u prijevodu znači obrazloži odgovor). Prepisano s listića TK*
- Ostale slajdove uredi po želji (na primjer slike sa alatima i strojevima u graditeljstvu) do zadanog broja slajdova

Izrađen prezentaciju aplikacijom Teams ćeš poslati na privatni razgovor (Chat ili čavrljanje).

*Lajk ne znači sviđa mi se nego pročitao 😊*